



オクトーバー・ ラン^{アシスト}ウォーク

ランニングの部

< 参加ガイドブック >

Android版



オクトーバー・ラン&ウォークは10月1カ月間のウォーキングの歩数やランニングの距離を、「全国個人ランキング」「居住自治体内個人ランキング」「全国自治体対抗ランキング」「都道府県内自治体対抗ランキング」の4つのランキングを通じて競う参加無料のイベントです。家族や仲間と、そして地域一丸となって10月の歩数・距離を競いながら、楽しみましょう！

<目次>

P.3～P.11 エントリー方法（ランニングの部）

- ・ Step 1 Sports net ID（=RUNNETアカウント）登録（P.4-7）
- ・ Step 2 アプリ『TATTA』ダウンロード（P.8）
- ・ Step 3 Sports net ID（=RUNNETアカウント）連携（P.9）
- ・ Step 4 『オクトーバー・ラン&ウォーク2021』に参加（P.10）
- ・ Step 5 ランニング開始！（P.11）

P.12,13 計測方法について

P.14 ランキングを確認しよう

P.15 お問い合わせ



Step 1

Sports net ID（=RUNNETアカウント）登録



R:RUNNET

新規登録は
こちらのQRコードから

詳細はp.4～

Step 2

アプリ『TATTA』ダウンロード



Android版

詳細はp.8

Step 4

アプリ『TATTA』内の『イベント』タブから
『オクトーバー・ラン&ウォーク2021』に参加



詳細はp.10

Step 3

アプリ『TATTA』を起動
→Sports net ID
（=RUNNETアカウント）連携



Login

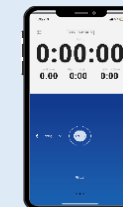


詳細はp.9

Step 5

ランニング開始！

10/1(金)
スタート！



詳細はp.11



RUNNET 新規登録はこちら▶

<https://runnet.jp/member/smp/mailregist.do>

QRコードもしくはURLより
Sports net ID (=RUNNETアカウント) の新規登録画面に行きます。

(1) メールアドレス入力
利用規約確認

①

メールアドレスを入力、
2行目には確認用に同じメールアドレスを再度入力

②

「利用規約に同意する」をタップ

③

「次へ」をタップ



(2)メールアドレス確認

RUNNET Sports net ID

■ RUNNET新規会員登録

外部サービスのアカウントを使わず、メールアドレスを入力して新規会員登録します。

利用規約確認
メールアドレス入力
登録情報入力

メールアドレス確認
メールアドレス登録完了
登録情報確認
会員登録完了

○ メールアドレスの確認

以下のメールアドレスを登録します。よろしいですか？
12345@gmail.com

内容を確認し、よろしければ「登録する」ボタンをクリックしてください。
ご入力いただいたメールアドレスに会員登録ページのURLが記載されたメールが送信されます。

[修正する](#) [登録する](#)

ID会員規約 プライバシーポリシー お問い合わせ

メールアドレスが正しいことを確認して、「登録する」をタップ

(3)メールアドレス登録完了

RUNNET Sports net ID

■ RUNNET新規会員登録

外部サービスのアカウントを使わず、メールアドレスを入力して新規会員登録します。

利用規約確認
メールアドレス入力
登録情報入力

メールアドレス確認
メールアドレス登録完了
登録情報確認
会員登録完了

○ メールアドレス登録完了

メールアドレス宛に本登録を行うためのURLを送信しました。
30分以内にURLにアクセスして、引き続き個人情報登録の手続きへお進みください。

Q & A

Q 会員登録用の案内メールが届かない。
A ●入力されたメールアドレスに間違いはありませんか。
●ご指定のメールアドレスに受信制限がかかっていませんか。
ドメイン「runners.co.jp」及び「runnet.jp」からのメールの受信できず、もうご準備ください。

メールアドレスが登録完了されたことを確認してください。



Eメールをチェック

mail.google.com/mail/

メイン

N new@runnet.jp
To: 自分
0 分前 詳細

RUNNETの会員登録をご利用いただきありがとうございます。
お客様情報の新規登録手続きへのURLをお送りいたします。

以下のURLにアクセスし、引き続き会員登録手続きをお願いいたします。
*なお、30分以上経ちますと無効となりますので、ご了承ください。

*このメール受信時点では、会員登録が完了していません。

(新規会員登録手続きURL)
<https://runnet.jp/member/smp/memberregist.do?registId=XPDlabC2VI3C17JtRtFUjQ>

☆★クリックしてもページが表示されない場合

登録したメールアドレスに届いた「【RUNNET】新規会員登録手続きのご案内」のメールを開き、「新規会員登録手続きURL」のURLをタップ



(4)登録情報入力

1 基本情報の入力

ログイン情報入力

ユーザーID* (半角英数字8文字以上)

ログインパスワード* (パスワードは半角の英字(大文字と小文字は区別される)、数字、記号を組み合わせた8文字以上です。使用できる記号、安全なパスワードについては[こちら](#))

ログインパスワード(確認)*

メールアドレス 12345@gmail.com

個人情報入力

姓 last name (例: 山田)

お名前(全角) 名 first name

2 詳細情報の入力

① 大会エントリー、ショップ、定期購読をご利用される方は、住所、自宅電話番号の登録が必須です。

入力する

3 入力内容の確認

入力いただいた内容をご確認ください。

確認する

①

任意のユーザーIDを入力（半角英数字8文字以上）

②

任意のログインパスワードを入力（半角の英字（大文字と小文字は区別されます）、数字、記号を8文字以上組み合わせて設定してください）。次の行に確認用に同じパスワードを入力。

③

氏名など、個人情報を入力

④

「入力する」をタップし、「郵便番号」「ご住所」「自宅電話番号」を入力
※必ず住所のご登録をお願いいたします。未登録の場合、ランキングに反映されません。

⑤

「確認する」をタップ

※①②の「ユーザーID」「ログインパスワード」は、「TATTAのログイン (p.9参照)」の際に必要となります。
必ずどこかにメモを取り、忘れないように保管してください。

ご自宅電話番号をご入力ください。
① 大会エントリー、ショップ、定期購読をご利用される場合は、登録が必須の項目です。

郵便番号 (半角/半角) *郵便番号を入力の上、このボタンを押すと住所の一部が読み込まれます。郵便番号が不明な場合はここに

*日本国内住所を登録してください (Must have Japanese address)

郵便局名

市区町村郵便 (全角/半角) (例: 山田区)

ご住所 (全角/半角) (例: 1-1-1)

アパート・マンション名、郵便番号、棟号 (全角/半角) *敷名と氏名が異なる場合は必ず入力して下さい。(例: 1-1-1)

自宅電話番号 (半角数字)



(5)登録情報確認

①大会エントリー、ショップ、定期購読をご利用される方は、住所、自宅電話番号の登録が必須です。

ログイン情報確認

ユーザーID	runner1975
メールアドレス	12345@gmail.com

個人情報確認

お名前	ランナー太郎
お名前(フリガナ)	ランナータロウ
生年月日	1991年 07月 23日
性別	男性

その他の確認

秘密の質問	初めて走ったマラソン大会は？
秘密の回答	富士山マラソン

内容を確認し、よろしければ「登録する」ボタンをクリックしてください。
ご入力いただいたメールアドレスに会員登録完了メールが送信されます。

①大会エントリー、ショップ、定期購読をご利用される方は、住所、自宅電話番号の登録が必須です。

修正する **登録する**

登録情報を確認し、「登録する」をタップ

(6)会員登録完了

runnet.jp/member/smf

runnet.jp の内容

【注意】
住所、自宅電話番号はRUNNETの各種サービス（大会エントリー、ショップ、定期購読など）利用時に必要な情報となります。登録することをお勧めいたしますが、後日追加登録することも可能です。

キャンセル **OK**

ご入力いただいたメールアドレスに会員登録完了メールが送信されます。

①大会エントリー、ショップ、定期購読をご利用される方は、住所、自宅電話番号の登録が必須です。

修正する 登録する

「OK」をタップ

runnet.jp/member/smf

RUNNET新規会員登録

利用規約確認
メールアドレス入力
登録情報入力

メールアドレス確認
登録情報確認

メールアドレス登録完了
会員登録完了

会員登録完了

会員登録が完了しました。

サービスを続ける

あらかじめ支払方法としてPayPalを登録し、RUNNET会員情報とひもつけておくと、エントリー時にはカード番号/銀行口座の入力が不要！ワンタッチでお支払いが済み、すばやくエントリーできます。

PayPalの新規登録はこちら

PayPal

既にPayPal会員の方はこちら

PayPal

会員登録完了されたことを確認し、画面を閉じてください。



アプリ『TATTA』をダウンロード（無料）

- ※iOSをご利用の方は、App Storeで『TATTA』を検索してください。
- ※Androidをご利用の方は、Play ストアで『TATTA』を検索してください。
- ※以下のQRコードからもダウンロードができます。



Step 3

アプリ『TATTA』を起動→Sports net ID (=RUNNETアカウント) 連携



アプリ『TATTA』を起動させ、Sports net ID (=RUNNETアカウント) と連携

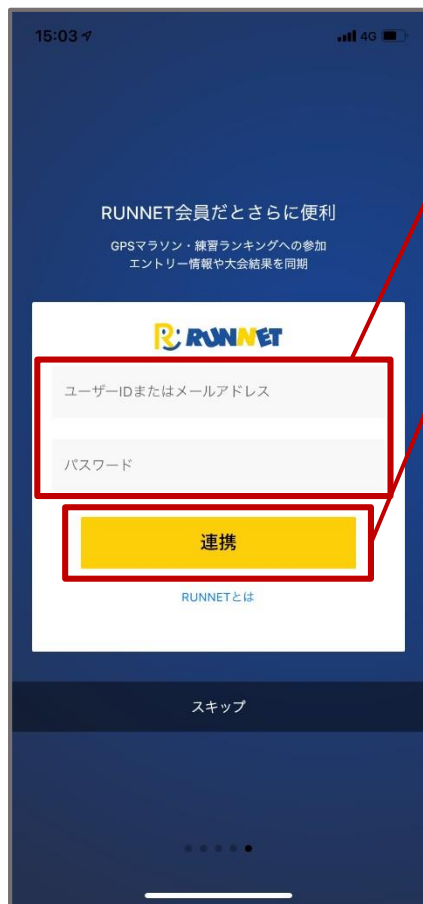
① Sports net ID (=RUNNETアカウント) もしくはメールアドレスとパスワードを入力

② 「連携」 ボタンをタップ

※ Sports net ID (=RUNNETアカウント) をお持ちではない方は、事前にSports net ID (=RUNNETアカウント) の登録をお済ませください。

連携がお済みでない「オクトーバー・ラン&ウォーク2021」に参加できません。

※新規登録の際は必ず住所のご登録をお願いいたします。未登録の場合、ランキングに反映されません。新規登録後に、①②の手順に進んでください。



※Sports net ID (=RUNNETアカウント) との連携状況の確認は以下の手順で確認ができます。



(1) 「設定」をタップ



(2) 「RUNNET連携」を確認

※新規登録方法についてはp.4を参照



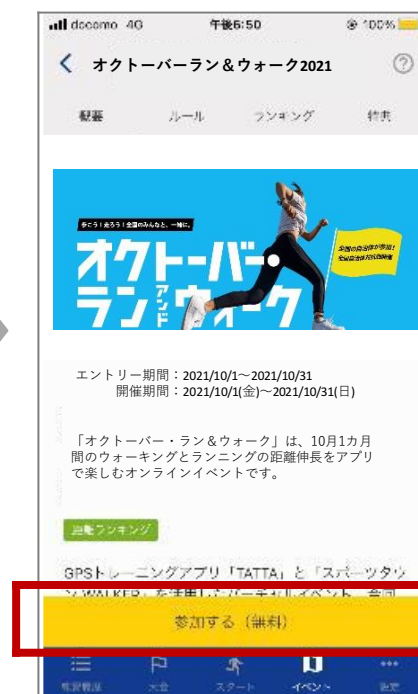
アプリ『TATTA』内の「イベント」タブ→「受付中」から、
『オクトーバー・ラン&ウォーク2021』を選択し『参加する』からエントリーをお願いします。



(1) 「イベント」をタップ



(2) 「オクトーバーラン&ウォーク2021」をタップ



(3) 「参加する (無料)」を
タップ

エントリー
完了!



アプリ『TATTA』もしくはGPSウォッチと連携させて走りましょう



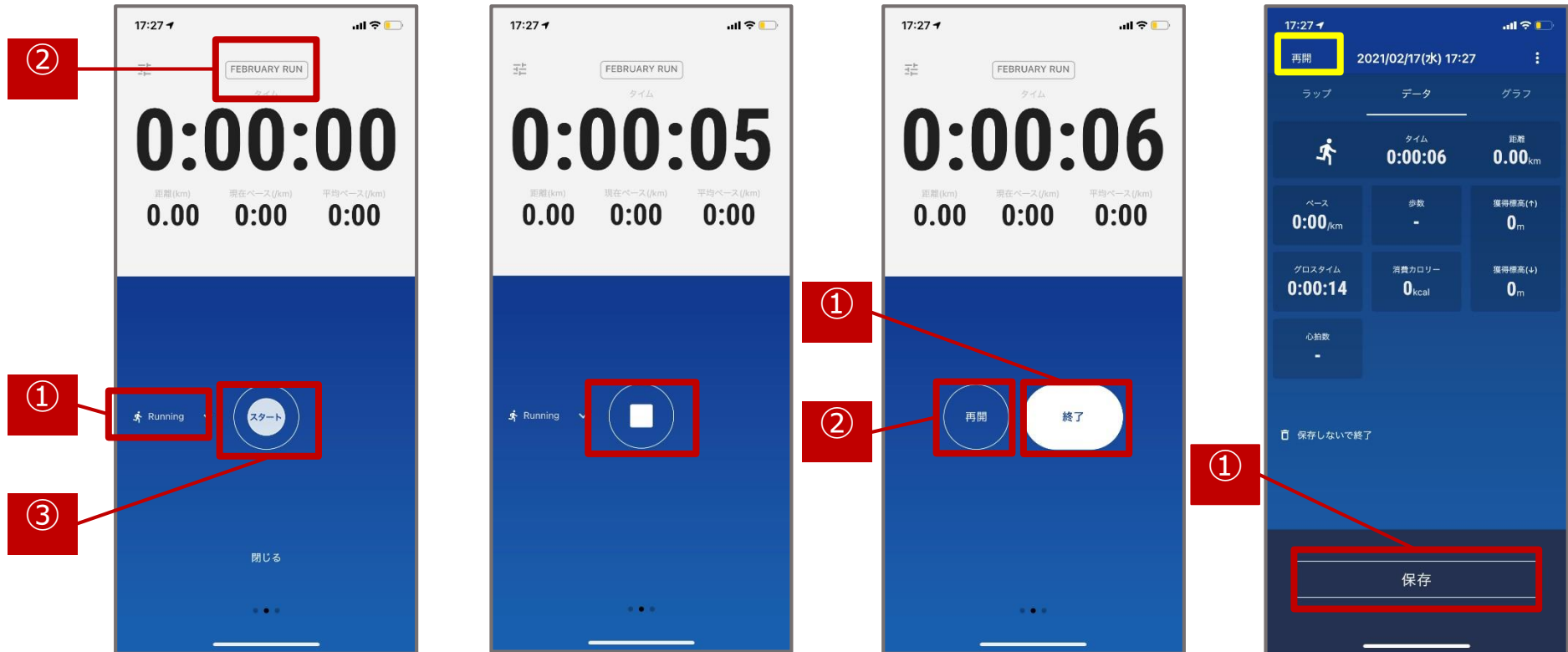
TATTAに関するQ&Aは[こちら](#)⇒





■ アプリ『TATTA』を起動して走る場合

※走る際には必ず下記の動作を行ってください。



- (1) TATTAを起動後、
 ①「Running」を選択
 ②集計対象一覧に「オクトーバー・ラン&ウォーク2021」が入っていることを確認
 ③「スタート」をタップ

- (2) 信号などで一旦止まる場合やランニングを終了する場合は、「■」をタップ

- (3) ①ランニングを終了する場合は「終了」をタップ
 ②再開する場合は「再開」をタップ

- (4) ①「保存」をタップ
 ※誤って終了を押した場合は、左上の「再開」をタップすると戻ることができます。



■ GPSウォッチと連携して走る場合

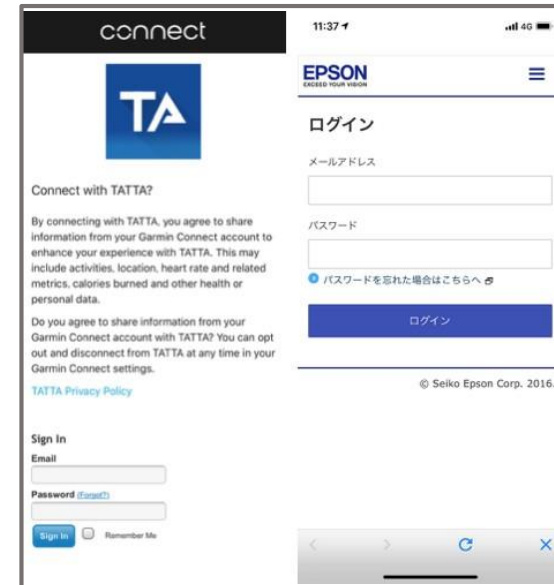
※走行前に『TATTA』とGPSウォッチの連携を以下の手順に沿って行ってください。



(1) 「設定」をタップ



(2) 「Garmin Connect」、
「Epson View/NeoRun」の
「連携する」をタップ



(3) 「Garmin Connect」、
「Epson View/NeoRun」
で利用中のアカウントで、
ログインしてください。

ランキングを確認しよう！



(1) 「イベント」タブをタップ

(2) 「エントリー中」を選択し、オクトーバー・ラン&ウォーク2021」をタップ

(3) 「ランキング」をタップ

(4) その他 (web) → 「Web版ランキングを開く」をタップすると、「総合/年代別/都道府県別/性別」のランキングが確認できます。

ランキングは大会HPからも確認が可能です。大会HP：<https://arbeee.net/octoberrun/>
※自治体対抗戦のランキングはアプリ内で確認することができません。大会HPよりご確認ください。



【イベント内容に関するお問い合わせ】

オクトーバー・ラン&ウォーク2021大会事務局

〒150-0001

東京都渋谷区神宮前2-4-12 DT 外苑 株式会社アールビーズ内

・メールアドレス：october@runners.co.jp

【アプリに関するお問い合わせ】

arbeeeオンラインシリーズ アプリサポートセンター

・メールアドレス：arbeee-apps@runners.co.jp

◆大会ホームページ

<https://arbeee.net/octoberrun/>

◆Facebook

<https://www.facebook.com/arbeeeRUNWALK>