

## はじめに

オクトーバー・ラン&ウォークで使用するアプリを利用するためには、**Sports net ID (RUNNET)** の会員登録が必要となります。既に会員の方は登録不要ですので、「② アプリのインストール」にお進みください。

- ※Sports net IDとは、(株)アールビーズが運営するランナー向けポータルサイト「RUNNET」を中心とした同社の複数サービスに共通して使用できるIDのこと。【登録無料】
- ※RUNNETとは、(株)アールビーズが運営する、全国のマラソン大会等へのエントリーや練習日誌、ショッピング等ができるランナーのためのポータルサイトのこと。【登録無料】

## 会員登録前の準備

会員登録のためには、ご連絡用のメールアドレスが必要になります。メールアドレスが分からない方は、ご家族などに協力いただき、スマートフォンの設定画面からご確認ください。

### 1. Sports net ID (RUNNET) の新規登録画面に移動

右記のコードをスマートフォンで読み取り Sports net ID (RUNNET) の新規登録画面に移動します。

新規会員登録ページ



### 2. メールアドレスの登録および利用規約の確認

- ① メールアドレスを入力、2行目も確認用に同じメールアドレスを再度入力します。
- ② 「利用規約に同意する」をタップ
- ③ 「次へ」をタップ
- ④ 「登録する」をタップ
- ⑤ メールアドレスの登録が完了します。【この時点では仮登録状態です】登録したメールアドレスあてに、本登録を行うためのURLが送信されます。



### 3. 本登録に必要な情報を入力

- 届いたメールの本文のURLをクリック
- ログイン情報の入力  
アプリを利用するために必要な、**ユーザーID**と**ログインパスワード**を入力します。  
※この情報は、後ほど使用しますので必ずメモを取り保管してください。

**ユーザーID**  
任意の文字列を入力（半角英数字8文字以上）

**ログインパスワード**  
任意の文字列を入力（半角英数字8文字以上で、数字と記号を組み合わせ設定してください）  
確認用に、次の行にも同じパスワードを入力してください。

- 個人情報等の入力  
「氏名（漢字・フリガナ）」「生年月日」等を入力します。（全て必須登録項目）
- 詳細情報の入力  
「入力する」をタップすると入力画面が開きます。

「郵便番号」「ご住所」「自宅電話番号」を入力します。（必須登録項目）  
※ご住所は、福井県大会特典の送付先にも使用します。

RUNNET等からのお知らせ希望の有無を入力します。（必須登録項目）

- 入力が完了したら、「確認する」をタップ
- 登録内容を確認し、「登録する」「OK」をタップして、登録完了です。



事前準備

## 1. アプリ「TATTA」のダウンロード

右記のコードをスマートフォンで読み取って、アプリをダウンロードしてください。



## 2. 「Sports net ID (RUNNET)」連携

- ① 「TATTA」 **TA** をタップし、アプリを起動、「Sports net ID (RUNNET)」のユーザIDとパスワードを入力してください。
- ② 「連携」ボタンをタップします。
- ③ プロフィールを入力し、「保存」ボタンをタップします。

※連携がお済みでないと「オクトーバー・ラン&ウォーク2022」に参加できません。



## 3. 「オクトーバー・ラン&ウォーク2022」にエントリー

- ① 「イベント」メニューをタップ



- ② 「arbeeceオンラインシリーズ オクトーバー・ラン&ウォーク2022」をタップ



- ③ 「参加する(無料)」をタップ



エントリー完了

## 4. 計測

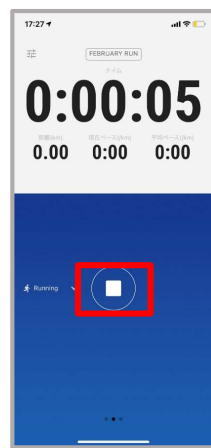
「TATTA」を起動後、「スタート」をタップ



「スタート」ボタンをタップし、計測を開始



計測終了/一旦停止



計測再開/終了



### ☑確認項目

A: 集計対象一覧に「オクトーバー・ラン&ウォーク」が入っている。  
B: 「Running」を選択

信号などで止まる場合やランニングを終了させる場合は、「■」をタップ

A: ランニングを終了する場合は「終了」をタップ  
B: 再開する場合は「再開」をタップ

「保存」をタップし、計測データを保存



※誤って「終了」を押した場合、左上の「再開」をタップすると戻ることができます。

## 5. ランキングの確認

「オクトーバー・ラン&ウォーク 2022」をタップ



「ランキング」をタップ



ランキングの種類を選択できます。



その他 (web) → 「Web版ランキングを開く」をタップすると、「総合/年代別/都道府県別/性別」のランキングが確認できます。

各種ランキングは大会HPからも確認が可能です。

※自治体対抗戦のランキングはアプリ内で確認することができません。大会HPでご確認ください。⇒



TATTA に関するQ&Aはこちら ⇒




【イベント内容に関するお問い合わせ】  
オクトーバー・ラン&ウォーク2022大会事務局  
october@runners.co.jp  
【アプリに関するお問い合わせ】  
arabeeオンラインシリーズ アプリサポートセンター  
arabee-apps@runners.co.jp

事前準備

1. アプリ「ヘルスケア」の動作確認

アプリ「ヘルスケア」と連携することで歩数を計測しますので、あらかじめ当アプリの動作確認をしてください。

「ヘルスケア」  
iphoneのデフォルトアプリです。  
ダウンロードする必要はありません。



アプリ『ヘルスケア』をタップ

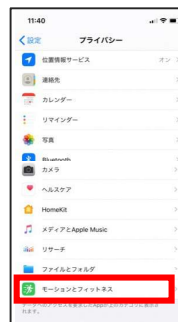


歩数が正常に測れているかご確認ください。

※「ヘルスケア」が正常に作動しない場合



「設定」>「プライバシー」をタップ



「モーションとフィットネス」をタップ



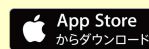
「ヘルスケア」が「ON」になっているかを確認

※過去に、iOS12で歩数が正しくカウントされないケースが報告されています。  
最新のバージョンにアップデートすることを推奨しています。

2. アプリ「スポーツタウンWALKER」のダウンロード

右記のコードをスマートフォンで読み取って、アプリをダウンロードしてください。

「スポーツタウンWALKER」ダウンロードページ



3. 「スポーツタウンWALKER」を起動し、データのアクセスを許可する

- ① 「スポーツタウンWALKER」をタップし、アプリを起動
- ② 通知を「許可」
- ③ ヘルスケアの「すべてのカテゴリをオン」をタップ
- ④ 「許可」をタップ



4. 「Sports net ID (RUNNET)」連携

- ① 「Sports net ID(RUNNET)」のユーザIDとパスワードを入力
- ② 「ログイン」をタップ

※連携がお済みでないと「オクトーバー・ラン&ウォーク2022」に参加できません。



準備完了

新規登録の際は、必ずニックネームと住所のご登録をお願いします。  
住所が未登録の場合、ランキングに反映されません。

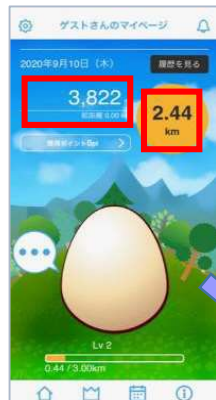
## 5. 「歩数」「距離」の確認方法

「スポーツタウン WALKER」を起動

歩数、歩行情報を自動で取得

「歩数」「距離」を確認  
することができます。

開催期間中は毎日起  
動し、歩数と距離を  
確認しましょう。



どんなキャラクターが  
生まれるかはお楽しみに！



10月にアプリを起動することで「オクトーバー・ラン&ウォーク2022」に自動参加となります。

また、アプリを起動した際に歩数などのデータが取り込まれます。

ランキングは最終起動時までのデータが反映されるため、開催期間中の最終日にも起動しましょう。

## 6. ランキングの確認

個人ランキング (全体)

個人ランキング (都道府県内)

個人ランキング (スポーツタウン内)

※参加自治体の住民の皆さんのみが対象となります。



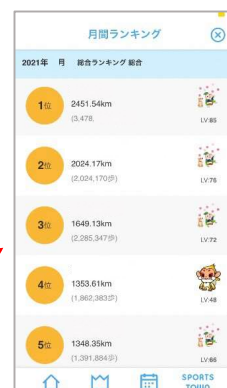
下にスクロール



下にスクロール



それぞれの項目、  
上位100名のランキングが  
確認できます。



各種ランキングは大会HPからも確認が可能です。

※自治体対抗戦のランキングはアプリ内で確認することができません。大会HPでご確認ください。⇒



に関するQ&Aはこちら ⇒



【イベント内容に関するお問い合わせ】

オクトーバー・ラン&ウォーク2022大会事務局  
october@runners.co.jp

【アプリに関するお問い合わせ】

arabeeオンラインシリーズ アプリサポートセンター  
arabee-apps@runners.co.jp

# 【参考】iOSをご利用の方 アプリ「ヘルスケア」の初期設定



## 身長の入力

## 体重の入力