

事前準備


1. アプリ「ヘルスケア」の動作確認

アプリ「ヘルスケア」と連携することで歩数を計測しますので、あらかじめ当アプリの動作確認をしてください。



「ヘルスケア」

iphoneのデフォルトアプリです。ダウンロードする必要はありません。



アプリ『ヘルスケア』をタップ

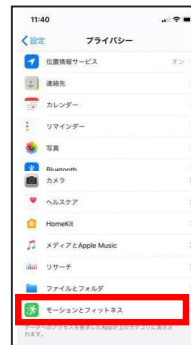


歩数が正常に測れているかご確認ください。

※「ヘルスケア」が正常に作動しない場合



「設定」>「プライバシー」をタップ



「Motion & Fitness」をタップ



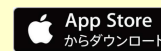
「ヘルスケア」が「ON」になっているかを確認

※過去にiOS12で歩数が正しくカウントされないケースが報告されています。最新のバージョンにアップデートすることを推奨しています。

2. アプリ「スポーツタウンWALKER」のダウンロード

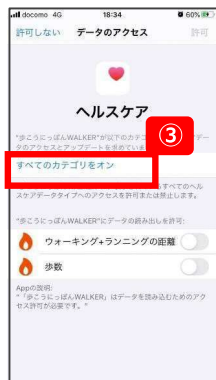
右記のコードをスマートフォンで読み取って、アプリをダウンロードしてください。

「スポーツタウンWALKER」ダウンロードページ



3. 「スポーツタウンWALKER」を起動し、データのアクセスを許可する

- ① 「スポーツタウンWALKER」をタップし、アプリを起動
- ② 通知を「許可」
- ③ ヘルスケアの「すべてのカテゴリをオン」をタップ
- ④ 「許可」をタップ



4. 「Sports net ID (RUNNET)」連携

- ① 「Sports net ID(RUNNET)」のユーザIDとパスワードを入力
- ② 「ログイン」をタップ

※連携がお済みでないと「オクトーバー・ラン&ウォーク 2023」に参加できません。



準備完了

新規登録の際は、必ずニックネームと住所のご登録をお願いします。住所が未登録の場合、ランキングに反映されません。

ランニング・ウォーキング開始

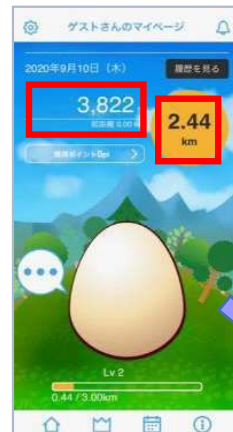
5. 「歩数」「距離」の確認方法

「スポーツタウン WALKER」を起動

歩数、歩行情報を自動で取得

「歩数」「距離」を確認することができます。

開催期間中は毎日起動し、歩数と距離を確認しましょう。



どんなキャラクターが生まれるかはお楽しみに！



10月にアプリを起動することで「オクトーバー・ラン&ウォーク2023」に自動参加となります。

また、アプリを起動した際に歩数などのデータが取り込まれます。

ランキングは最終起動時までのデータが反映されるため、開催期間中の最終日にも起動しましょう。

6. ランキングの確認

個人ランキング（全体）

個人ランキング（都道府県内）

個人ランキング（スポーツタウン内）

※参加自治体の住民の皆さんのみが対象となります。



下にスクロール



下にスクロール



それぞれの項目、上位10名のランキングが確認できます。



各種ランキングは大会HPからも確認が可能です。

※自治体対抗戦のランキングはアプリ内で確認することができません。大会HPでご確認ください。⇒

