

## はじめに

オクトーバー・ラン&ウォークで使用するアプリを利用するためには、**Sports net ID (RUNNET)** の会員登録が必要となります。**既に会員の方は登録不要ですので、「② アプリのインストール」にお進みください。**

- ※Sports net IDとは、(株)アールビーズが運営するランナー向けポータルサイト「RUNNET」を中心とした同社の複数サービスに共通して使用できるIDのこと。【登録無料】
- ※RUNNETとは、(株)アールビーズが運営する、全国のマラソン大会等へのエントリーや練習日誌、ショッピング等ができるランナーのためのポータルサイトのこと。【登録無料】

## 会員登録前の準備

**会員登録のためには、ご連絡用のメールアドレスが必要になります。**

メールアドレスが分からない方は、ご家族などに協力いただき、スマートフォンの設定画面からご確認ください。

### 1. Sports net ID (RUNNET) の新規登録画面に移動

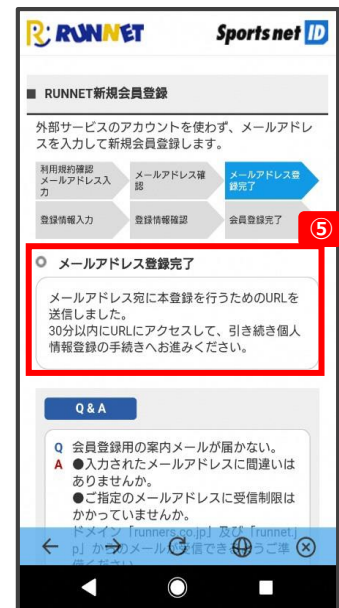
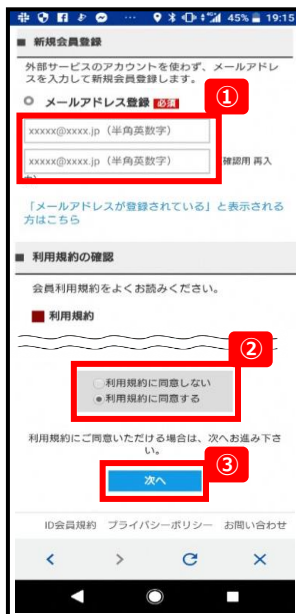
右記のコードをスマートフォンで読み取り Sports net ID (RUNNET) の新規登録画面に移動します。

新規会員登録ページ



### 2. メールアドレスの登録および利用規約の確認

- ① メールアドレスを入力、2行目も確認用に同じメールアドレスを再度入力します。
- ② 「利用規約に同意する」をタップ
- ③ 「次へ」をタップ
- ④ 「登録する」をタップ
- ⑤ メールアドレスの登録が完了します。【この時点では仮登録状態です】  
登録したメールアドレスあてに、本登録を行うためのURLが送信されます。



3. 本登録に必要な情報を入力

① 届いたメールの本文のURLをクリック

② ログイン情報の入力

アプリを利用するために必要な、**ユーザーID**と**ログインパスワード**を入力します。  
※この情報は、後ほど使用しますので必ずメモを取り保管してください。

**ユーザーID**

任意の文字列を入力（半角英数字8文字以上）

**ログインパスワード**

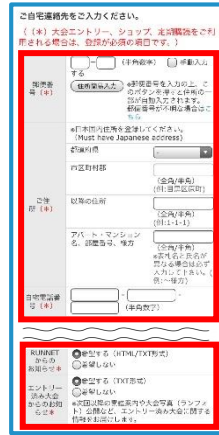
任意の文字列を入力（半角英数字8文字以上で、数字と記号を組み合わせで設定してください）  
確認用に、次の行にも同じパスワードを入力してください。

③ 個人情報等の入力

「氏名（漢字・フリガナ）」「生年月日」等を入力します。（全て必須登録項目）

④ 詳細情報の入力

「入力する」するをタップすると入力画面が開きます。



「郵便番号」「ご住所」「自宅電話番号」を入力します。（必須登録項目）

※ご住所は、福井県大会特典の送付先にも使用します。

RUNET等からのお知らせ希望の有無を入力します。（必須登録項目）

⑤ 入力が完了したら、「確認する」をタップ

⑥ 登録内容を確認し、「登録する」「OK」をタップして、登録完了です。

